



# Encontro Técnico da Cultura da Videira

Comportamento de Niagara Rosada sobre diferentes porta-enxertos em área infestada por Pérola-da-terra


Biólogo PqC. José Luiz Hernandez



## Prefeitura Municipal de Louveira Divisão de Agricultura

PROJETO: “Avaliação do comportamento de diferentes porta-enxertos para Uva Niagara Rosada em área contaminada com a Pérola da Terra”

Mapa - Distribuição dos Porta-Enxertos



### Informações Técnicas

Espaçamento entre plantas: 2,0m  
Espaçamento entre linhas: 3,0 m  
Densidade de Plantio: 1.666 plantas / ha  
Sistema de condução: Y  
Sistema de Poda: Misto  
Implantação dos Porta-Enxertos: Setembro 2007  
Período Mínimo de avaliação: 6 anos

Apoio Técnico : Centro de Fruticultura do Instituto Agronômico de Campinas (IAC)  
CATI (Casa da Agricultura de Louveira)  
Colaboração: Celso e Luiz Borriero Chácara Santa Inês



- **Propriedade: Luiz e Celso Boriero – Chácara Sta Inês**
- **Bairro Abadia – Louveira SP**
- **Sistema de Condução: Manjedoura em Y**
- **Espaçamento: 2m plantas X 3m linhas = 6m<sup>2</sup>/pta  
(1666 pl/ha)**
- **Área Experimento: 432m<sup>2</sup>**

- **Análise de Solo;**
- **Correção de acidez (Calagem);**
- **Incorporação de 2Kg/m<sup>2</sup> de composto orgânico Provaso;**
- **Subsolagem,**
- **Aração.**



- **Abertura de covas de plantio;**
- **Preparo das covas com:**
  - **500g de Minercal**
  - **1Kg de Ribumin**
  - **250g de Yorin Master**
  - **2,0Kg de Composto Orgânico Provaso**
  - **70g de Sulfato de Potássio;**
- **Após o plantio aplicação de 3g/planta de Actara diluídos em 5lts de água (Drench)**

- **Plantio dos Porta-enxertos**
  - **766 e 571-6 - Setembro de 2007**
  - **043 e 313 – Outubro de 2007**
  
- **Enxertia:**
  - **Enxertia verde em Dezembro 2008**







## Manjedoura em Y

## Desenvolvimento Inicial das Plantas após enxertia em Março/Abril de 2009



## Podas – Colheitas\*:

### Verão

1ª. – Jan/2011 – Mai/2011

2ª. – Jan/2012 – Mai/2012

3ª. – Jan/2014 – Mai/2014

4ª. – Jan/2014 – Mai/2014

### Inverno

1ª. – Ago/2009 – Dez/2009

2ª. – Ago/2010 – Dez/2010

3ª. – Ago/2011 – Dez/2011

4ª. – Ago/2012 – Dez/2012

5ª. – Ago/2013 – Dez/2013

6ª. – Ago/2014 – Dez/2014

7ª. – Ago/2015 – Dez/2015

8ª. – Ago/2016 – Dez/2016

\*Ponto de colheita definido pelo produtor em função da situação de mercado (R\$)



Aspecto da produção da primeira poda no porta-enxerto VR 043-43



Colheita da segunda poda em Dezembro de 2010

Parceria: Produtor, Prefeitura Municipal e Instituto de Pesquisa

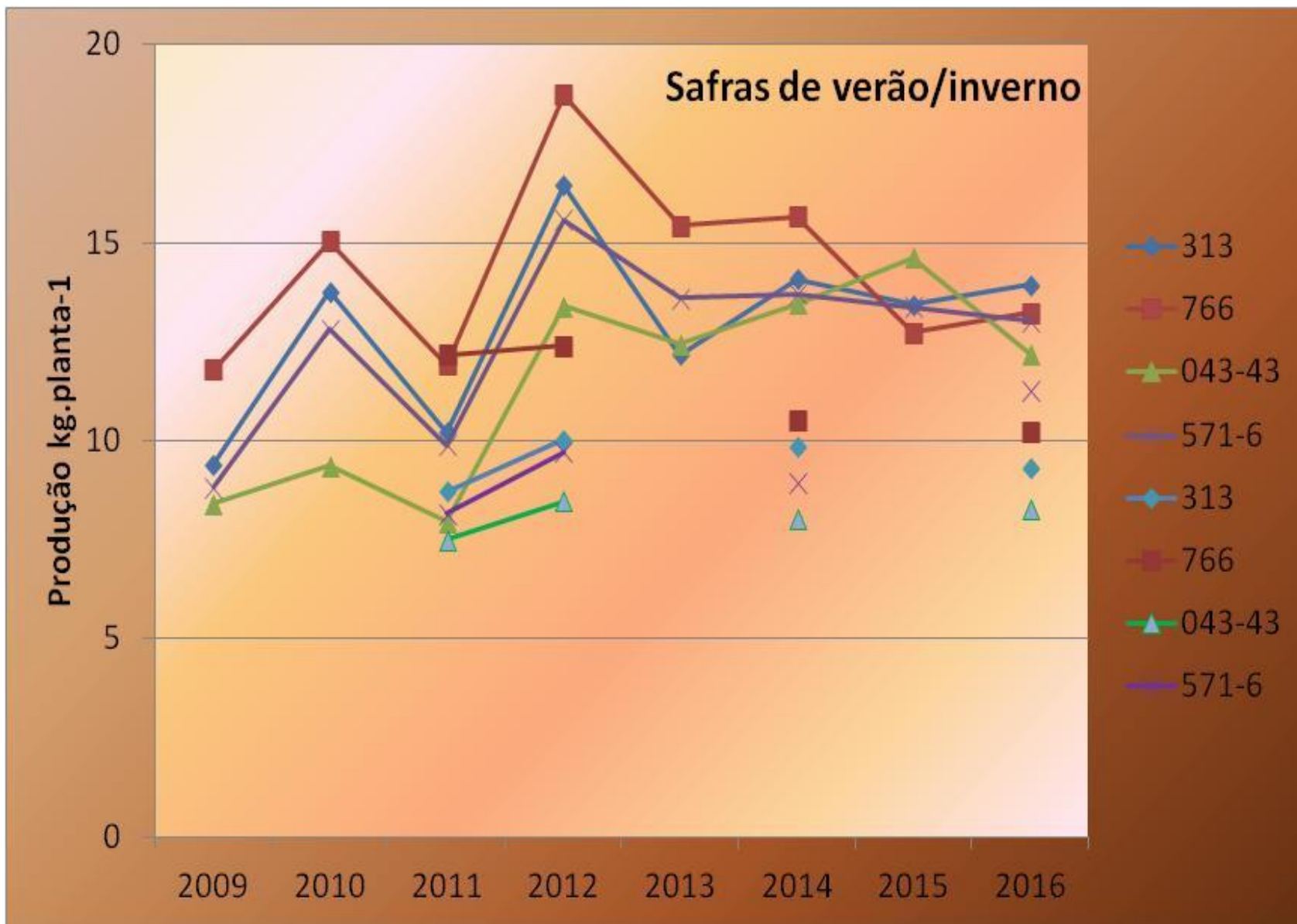


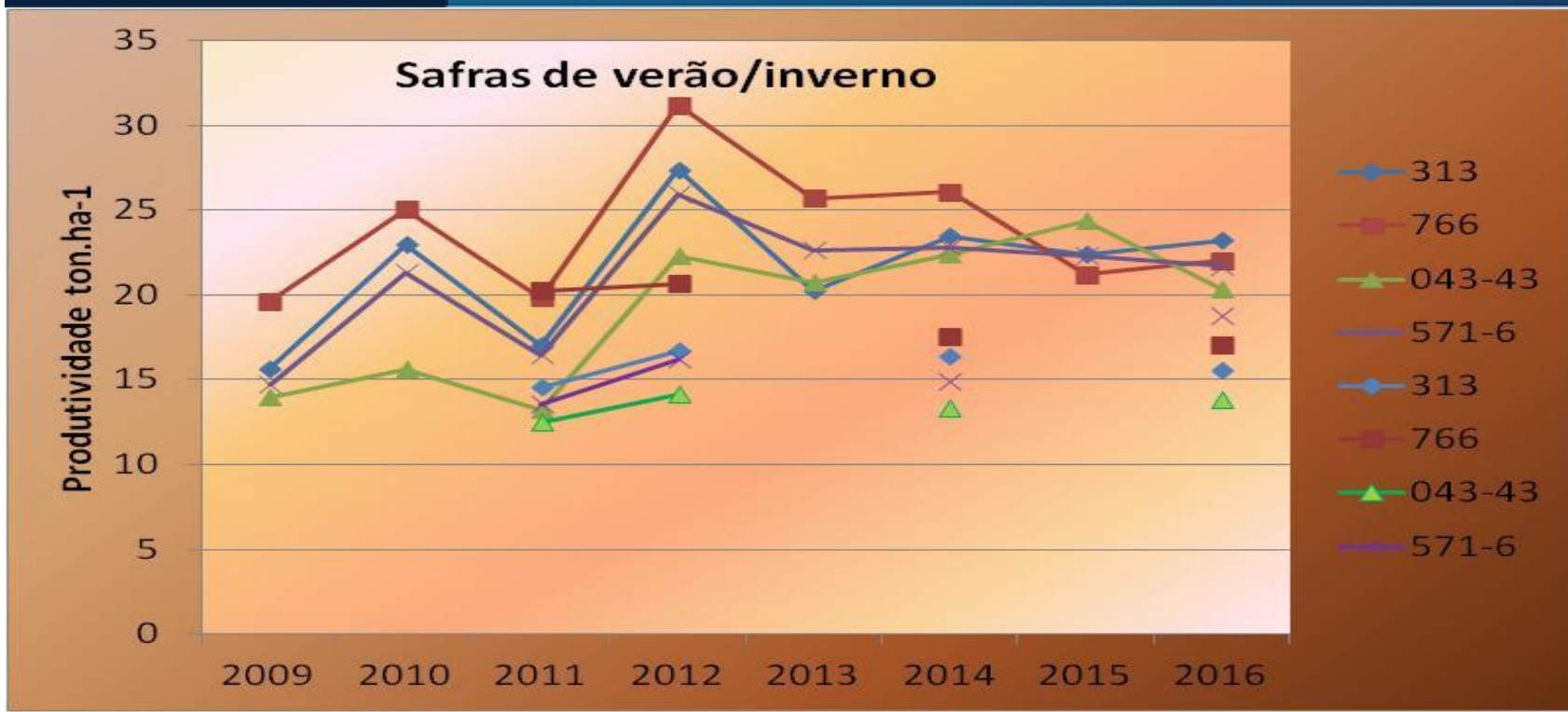
Aspecto da produção da quinta poda (dez/2013) no porta-enxerto  
IAC 766

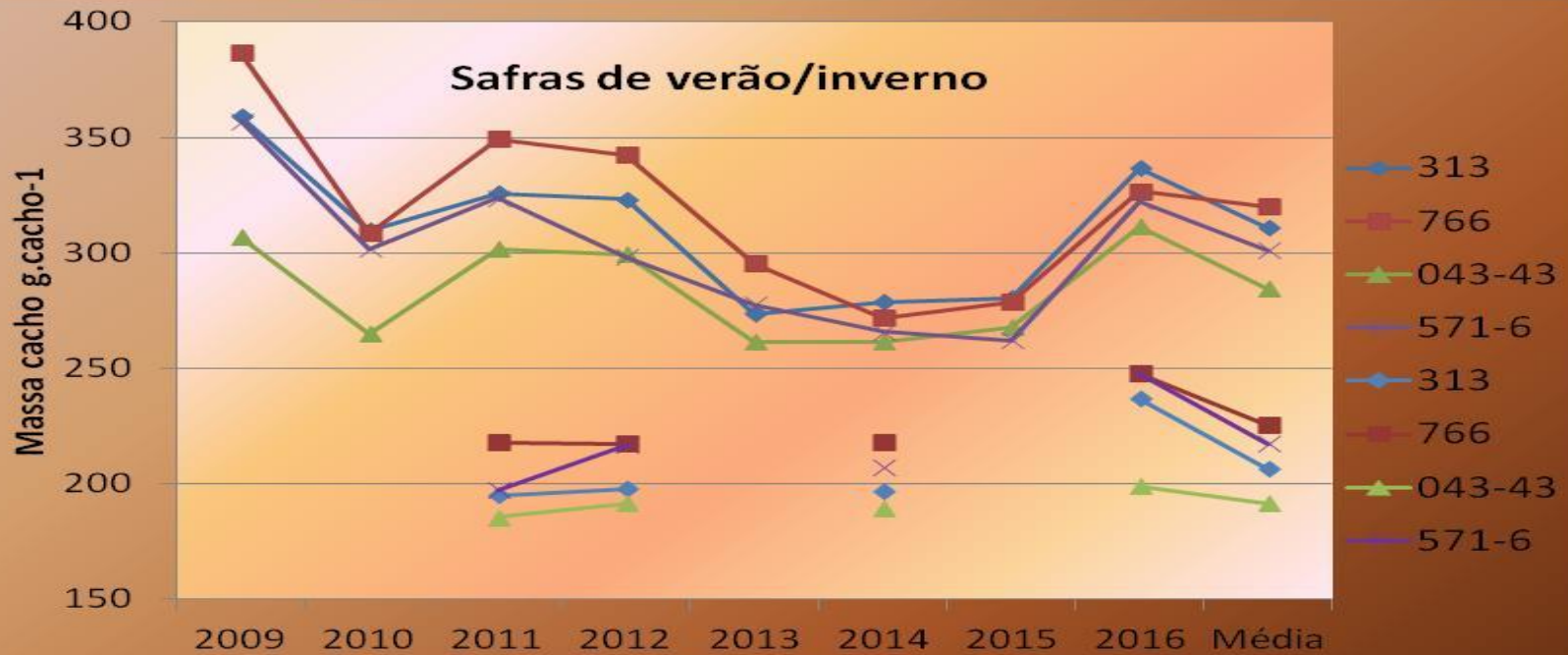


Aspecto da produção da oitava (Dez/2106) poda no porta-enxerto  
IAC 571-6









# Obrigado pela Atenção



A joia do Império para o nosso campo

☎ (19) 2137-0600

🌐 [www.iac.sp.gov.br](http://www.iac.sp.gov.br)

📘 /agriculturasp

📍 Av. Barão de Itapura, 1.481 • Botafogo • Campinas (SP) • CEP 13020-902

**José Luiz Hernandes**

**Biólogo – Pesquisador Científico - Centro de Fruticultura /IAC**

[jlhernandes@iac.sp.gov.br](mailto:jlhernandes@iac.sp.gov.br)

